



**DVEŘE**  
PRO DŮM  
A BYT







**SAPELI, věřím českým dveřím.**

**SAPELI**® je jedničkou na českém trhu ve výrobě interiérových dveří a zárubní. Kořeny jihlavské společnosti sahají až do 19. století, ovšem k výrobě dveří se původně dřevařský závod dostal až v průběhu druhé světové války. V prvních poválečných letech se podnik rodiny Procházeků rozšiřoval, avšak větší expanzi zasadil ránu komunistický režim, jenž prosperující společnost znárodnil.

Doslova obrozenecké dějiny společnosti SAPELI se začaly psát v roce 1992, kdy se Jindřichu Procházce podařilo v restituci získat podnik zpět. Stálo to mnoho potu a sil, ovšem díky obrovskému nasazení a odhodlání se podařilo vrátit společnost tam, kde jsme si ji zvykli v posledních letech vídat – jako lídra na trhu, jehož výrobky nesou punc originality a nejvyšší kvality.

Naším cílem je poskytovat skutečně nejlepší zboží, a to i těm nejnáročnějším zákazníkům. Díky technologickému zázemí vyrábíme každé dveře formou zakázkové výroby ve špičkovém designu a kvalitě, jež snese i ta nejpřísnější kritéria. Naším posláním je, aby zákazníci byli se svým nákupem vždy spokojeni a doporučovali značku SAPELI ostatním.

Výrobky společnosti SAPELI jsou již nějaký čas úzce spjaty se světem architektury a bytového designu. Za účelem prohloubení této logické vazby a navázání oboustranně prospěšného dialogu se firma hrdě hlásí k podpoře projektu INSPIRELI, který spojuje přední tuzemské i zahraniční architekty, designéry a studenty těchto oborů. V návaznosti na tuto aktivitu se výrobce dveří stal partnerem a spoluzakladatelem 1. ročníku soutěže INSPIRELI AWARDS a dále také členem skupiny výrobců a dodavatelů interiérových prvků, architektů a designérů, kteří jsou sdruženi pod názvem Czech Deco Team.





## Záruka 5 let

V souladu s naším mottem „Věřím českým dveřím“ poskytujeme našim zákazníkům prodlouženou záruku v délce 5 let.

Záruku kvality a bezpečí.

Na jaké produkty se záruka 5 let vztahuje a postup pro její získání najdete na [www.sapeli.cz](http://www.sapeli.cz).

**VĚŘÍM ČESKÝM DVEŘÍM.**



# Proč právě SAPELI?

- 1** 3 milióny dodaných dveří ve vašich domovech od roku 1993, to je **ta nejlepší reference**.
- 2** 21 modelových řad, stovky přírodních i umělých povrchů, tisíce možných kombinací. **U nás si vyberete**.
- 3 Naše dveře chrání vaše soukromí, životy a myslí na vaše potřeby.** V SAPELI najdete dveře voděodolné, zvukově izolační, kouřotěsné, bezpečnostní či s funkcí termo.
- 4** S dýhou to umíme. 2/3 dýhovaných dveří na českém trhu pochází od nás z Vysočiny. **S našimi dýhovanými dveřmi budete mít doma kus přírody.**
- 5** Tady jsme **doma**, ale radost jsme udělali lidem i v dalších 20 zemích světa.
- 6** Používáme jen ekologicky šetrné materiály, osvědčené a kvalitní komponenty, za které ručíme. Naše dveře sami testujeme, musí vydržet minimálně 200 000 cyklů. **Kvalita je u nás na prvním místě.**
- 7** Po celé České republice **se vám budou věnovat vyškolení odborníci** v 8 značkových prodejnách SAPELI CENTRUM nebo specializovaných obchodech SAPELI POINT, kterých je 59.
- 8** Rádi inovujeme a **vylepšujeme a zajímáme se o každý detail.** Z naší dílny vzešly například dveře opatřené jedinečnou hliníkovou hranou nebo protiplech do zárubní s velmi odolnou, téměř nezničitelnou konstrukcí.
- 9** Máme **propracovaný montážní systém.** Naše dveře vám nainstalují proškolení odborníci.
- 10 Jdeme s dobou.** Věnujeme pozornost současným trendům v bytovém designu a svoji nabídku stále aktualizujeme.

# Značky

## použité v katalogu

označují speciální vlastnosti výrobku či jejich modifikaci. Piktogram u modelu znamená, že daná vlastnost či úprava je u daného výrobku dostupná. Není podmínkou, že je dostupná ve všech variantách modelu.



### OCHRANNÁ ZNÁMKA SAPELI

Označení dveří, na něž se vztahuje ochrana užitným vzorem či ochrana průmyslovým vzorem. Označení dveří a zárubní SAPELI, u kterých je registrována ochranná známka, jsou opatřena symbolem ®.

## VLASTNOSTI



LIŠTA R, H, ...



SVISLÁ ORIENTACE DEKORU



VODOROVNÁ ORIENTACE DEKORU



RÁMOVÁ SESAZENKA



VYŠŠÍ MECHANICKÁ ODOLNOST



PROTIPOŽÁRNÍ DVEŘE



KLIMA DVEŘE



RTG DVEŘE



ZVUKOVĚ IZOLAČNÍ DVEŘE



BEZPEČNOSTNÍ DVEŘE



VODĚODOLNÉ DVEŘE



KOUŘOTĚSNÉ DVEŘE



TERMODVEŘE

## POVRCHOVÉ ÚPRAVY



**DÝHA** – kvalitní přírodní materiál o tloušťce 0,6 mm s přirozenou texturou dřeviny. Dýha je charakteristická možnými odchylkami v barvě a kresbě, které jsou znakem krásy a živosti přírodních materiálů. Z tohoto důvodu jsou vždy kresba a odstín dýhy pouze orientační. U jednotlivých částí kompletu je možná barevná odlišnost. Povrch je opatřen čtyřmi vrstvami laku pro vysokou odolnost.



**LIVRE** – materiál z masivu s důrazem na jedinečnost a rozmanitost. Je tvořen skládanými lamelami různých rozměrů, které mají různou tloušťku.



**BARVA** – povrchová úprava nástřikem barvy ze široké škály vzorníku RAL.



**LESK/MAT** – exkluzivní povrchová úprava ve vysokém lesku, která umožňuje snadnou údržbu. Možné i v matném provedení.



**HPL LAMINÁT** – vysokotlaký laminát tloušťky 0,8 mm, tento materiál má vysokou odolnost proti mechanickému poškození a oděru, výhodou je také snadná údržba a vysoká odolnost vůči čisticím a dezinfekčním prostředkům používaným zejména ve zdravotnictví. Je vhodný do extrémně namáhaných prostor, např. zdravotnická zařízení, školy, výrobní prostory, sportovní zařízení, supermarkety apod.



**CPL LAMINÁT** – střednětlaký laminát tloušťky 0,2 mm, tento materiál je odolný proti mechanickému poškození, výhodou je i snadná údržba a odolnost proti běžně používaným čisticím i dezinfekčním prostředkům. CPL laminát je povrch, který dobře snáší rodinný provoz s malými dětmi či domácími mazlíčky.



**SAPDECOR®** – nejmodernější materiál s dokonalou imitací přírodní dýhy. Při výrobě je využíváno nanotechnologií s dokonalým 3D efektem tisku. Materiál je velice příjemný na pohled i na dotek. Výrobky mají sjednocený povrch na všech komponentech a jsou vhodné pro běžné použití v bytech a rodinných domech.



**SAPELIT®** – cenově výhodný materiál v přirozeně působících dekorech dřeva, který kombinuje UV vytvrzovaný odolný digitální tisk na dveřích a fólii na obložkách zárubní. Je vhodný do běžně užívaných prostor rodinných domů a bytů. Jeho hlavní předností je nízká cena a vyšší odolnost než u běžné fólie.



**KARTON** – speciální povrchová úprava, kterou je možné dodatečně doplnit běžnou nátěrovou barvou pro interiér nebo polepit tapetou.

Nabídka speciálních vlastností je závislá na konkrétním modelu dveří.



# Obsah

|   |         |  |          |
|---|---------|--|----------|
| NOVINKY _____   | 6 - 11  | TRADIČNÍ _____   | 50 - 59  |
| 9 DŮLEŽITÝCH OTÁZEK,<br>NEŽ POPRVÉ VEZMETE ZA KLIKU _____ | 12 - 13 | Bergamo _____  | 52 - 53  |
| MODERNÍ _____   | 14 - 35 | Domino _____   | 54 - 55  |
| Akord _____   | 16 - 17 | Swing _____  | 56 - 57  |
| Alegro _____  | 18 - 19 | Venecia _____  | 58 - 59  |
| Bonalana _____  | 20 - 21 | CELOSKLENĚNÉ DVEŘE SAPGLASS® ____                        | 60 - 63  |
| Harmonie _____  | 22 - 23 | PROSKLENÉ STĚNY _____                                    | 64 - 65  |
| Linum® _____  | 24 - 25 | NADSVĚTLÍKY GLATT _____                                  | 66 - 67  |
| Lotos® _____  | 26 - 27 | VSTUPNÍ DVEŘE DO BYTU _____                              | 68 - 69  |
| Metalik _____   | 28 - 29 | SPECIÁLNÍ ÚPRAVY DVEŘÍ _____                             | 70 - 73  |
| Note® _____   | 30 - 31 | ZÁRUBNĚ _____  | 74 - 77  |
| Rede _____  | 32 - 33 | SYSTÉMY OTEVÍRÁNÍ _____                                  | 78 - 83  |
| Tenga _____   | 34 - 35 | HRANY A LIŠTY _____                                      | 84 - 85  |
| UNIVERZÁLNÍ _____   | 36 - 49 | KLIKY _____  | 86 - 87  |
| Damier _____  | 38 - 39 | ZÁMKY A ZÁVĚSY _____                                     | 88 - 89  |
| Elegant _____   | 40 - 41 | SKLA _____   | 90 - 93  |
| Hanum® _____  | 42 - 43 | POVRCHY _____  | 94 - 113 |
| Kubika _____  | 44 - 45 | DOPORUČENÉ VLASTNOSTI<br>DVEŘÍ DLE JEJICH UMÍSTĚNÍ _____ | 114      |
| Mera _____  | 46 - 47 |  |          |
| Talia _____   | 48 - 49 |  |          |

Platnost katalogu od 1. 2. 2016  
do vydání nového katalogu. Veškerá  
práva vyhrazena - je zakázáno použití  
nebo vydávání, a to jak úplné nebo  
částečné mechanické nebo elektronické  
verze publikace, textů, obrázků  
a nákrešů obsažených v této publikaci,  
bez výslovného písemného souhlasu  
společnosti SAPEL, a.s. Společnost  
SAPEL, a.s. si vyhrazuje právo změny  
výrobků bez předchozího upozornění.  
Katalog má pouze informativní charakter.

... rozšiřujeme nabídku **dýhovaných povrchů**

## **JSME JEDNIČKOU NA TRHU** V DÝHOVANÝCH DVEŘÍCH

Dýha je unikátní materiál, který stvořila sama příroda. U nás v SAPELI se pak s úctou ujmeme díla, abychom stvořili dokonalý výsledek – krásné a v každém detailu dokonalé dýhované dveře. Přijďte se podívat, jaké jsou nejnovější trendy v současném interiérovém designu, a vyberte si z více než 100 dřevin z celého světa. Pro letošní rok jsme navíc rozšířili nabídku o bělené dubové dýhy.





... tvoříme **trendy**

## REDE®

Nová modelová řada REDE je charakteristická užitím decentní V drážky ve vodorovném a svislém provedení. Modelová řada zahrnuje modely dveří od plných přes prosklené až po celoskleněné. Doporučujeme kombinaci s novou **MINI** zárubní.



## TALIA®

Štíhlé linie a jednoduchý design jsou hlavními znaky nové modelové řady TALIA. Je pro ni charakteristický jedinečný detail zasklení bez lišt. Čistota a jednoduchost s perfektním zpracováním určuje široké použití těchto dveří. Doporučujeme kombinaci s novou **MINI** zárubní.




# ... rozšiřujeme nabídku **dekorů**

CPL BOROVICE BÍLÁ



CPL BOROVICE KOUŘOVÁ




SAPDECOR BETON TIMBER




CPL BOROVICE ŠEDÁ



CPL ČERNÁ GRAFIT U961



SAPDECOR BOROVICE PÍSKOVÁ







... přicházíme  
s uceleným  
programem  
**celoskleněných  
dveří SAPGLASS**

Sapglass představuje širokou nabídku skel a jejich úpravy, bezproblémový a funkční set dveří, zárubně a kování. Umožňuje designové propojení vzoru skla nebo kování na celoskleněných a dřevěných dveřích ve vašem interiéru.

... hledáme nová  
**technická řešení**

NADSTANDARDNÍ VÝŠKA DVEŘÍ  
SE SPECIÁLNÍ VNITŘNÍ KONSTRUKCÍ





HLINÍKOVÁ HRANA  
PRO REVERZNÍ OTEVÍRÁNÍ



NOVÝ MAGNETICKÝ ZÁMEK



ZÁVĚS PRO DVEŘE REVERZNÍ



LIŠTA N PRO UMĚLÉ POUZDŘENÍ




SKRYTÝ ZÁVĚS PRO  
POLODRÁŽKOVÉ DVEŘE



ZÁVĚS SE SAMOZAVÍRÁNÍM



ZEŠTÍHLENÁ  
ZÁRUBEŇ MINI



ŠPIČKOVÉ ABS HRANY






# 9 důležitých otázek pro výběr dveří aneb než vezmete poprvé za kliku

Nejdůležitější je začít včas, ideálně už ve fázi projektu. Jen tak můžete využít skutečně všech možností.

- 1 Použití a umístění**  
Chcete vchodové dveře do bytu? Potřebujete dveře do sklepa, které mají odolávat úniku tepla? Nebo se zajímáte o protipožární a bezpečnostní dveře?  
Více na straně 68 – 73.
- 2 Rozměry, stavební otvory**  
Z jakých velikostí můžete vybírat? Jak velký má být stavební otvor?  
Více na straně 77.
- 3 Systémy otevírání**  
Klasické otočné, posuvné, skládací nebo jiné? Potřebujete uspořít prostor?  
Více na straně 78 – 83.
- 4 Povrchy a materiály**  
Dýha, laminát nebo jiný materiál? Který nejlépe vydrží?  
Více na straně 6, 8 a 94 – 113.
- 5 Design a styl**  
Jaký preferujete styl a design dveří a zárubní? Líbí se vám například celoskleněné dveře?  
Více na stranách 9 a 60 – 63.
- 6 Zárubně**  
Co jsou bezfalcové zárubně? Co je obklad kovové zárubně? Musí být zárubně vidět?  
Více na straně 74 – 77.
- 7 Kování (kliky a zámky)**  
Jaké kování vybrat? Slyšeli jste o magnetickém zámku?  
Více na straně 86 – 87.
- 8 Závěsy (panty)**  
Chcete „neviditelné“ panty? Jaké panty se hodí do které zárubně?  
Více na straně 88 – 89.
- 9 Záruka a servis**  
Nové dveře jsou dlouhodobou investicí. Jakou na ně budete mít záruku a servis?  
Více na [www.sapeli.cz](http://www.sapeli.cz).







**P**rogresivní moderní kolekce vyniká svým minimalistickým pojetím dveří jako luxusního interiérového doplňku. Jedinečné propracování každého detailu, výběr unikátních exotických povrchů a kombinace odlišných typů materiálů v souladu s posledními světovými trendy ji řadí mezi jedničku na trhu.



# Moderní

# Akord





**DVEŘE**

model 12 a 92  
 dýha dub mořený bílý

**ZÁRUBEŇ**

Normal  
 dýha dub mořený bílý

**SKLO**

Saťináto bílé  
 vzor gravír 092

**KLIKA**

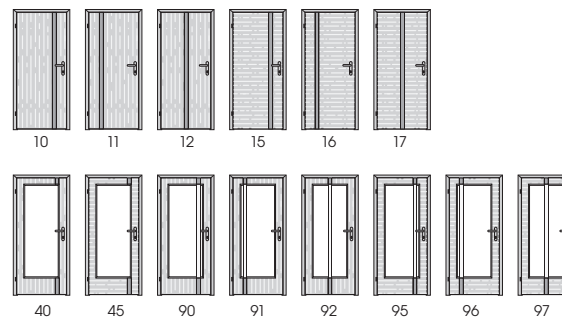
Lusy

**P** DÝHA  
 BARVA


**L** R. H. M



Akord



Množství kombinací, které nabízí dveře Akord, je úžasné. Lištu můžete volit v dekoru nejrozličnějších materiálů – vysoký lesk, mat, kovolaminát i masivní dřevo.



DVEŘE model 15  
 dýha padouk  
 ZÁRUBEŇ Normal  
 dýha padouk



DVEŘE model 95  
 dýha dub AM  
 sklo Sapelux bílé  
 vzor gravír 090  
 ZÁRUBEŇ Normal  
 dýha dub AM



DVEŘE model 97  
 dýha wenge  
 sklo Sapelux bílé  
 vzor pískování 092  
 ZÁRUBEŇ Obtus  
 dýha wenge



DVEŘE model 12  
 dýha javor AM  
 ZÁRUBEŇ Obtus  
 dýha javor AM

# Alegro®





**DVEŘE**  
 model 40, dvoukřídle  
 dýha třešeň AM  
 proužek dýha javor EV

**SKLO**  
 Float čiré  
 vzor gravír 044

**POSUV**  
 Minima

**MUŠLE**  
 Maximal



Dveře Alegro vám umožní vytvořit dokonale sladěný komplet kombinací proužku a kliky Design M4 ve stejné dřevině.



DVEŘE model 15  
 dýha javor AM  
 proužek dýha wenge  
 ZÁRUBEŇ Normal  
 dýha wenge



DVEŘE model 20  
 dýha třešeň AM  
 proužek dýha javor EV  
 ZÁRUBEŇ Normal  
 dýha třešeň AM



DVEŘE model 40  
 dýha hruška  
 sklo Sapelux bílé  
 proužek dýha wenge  
 ZÁRUBEŇ Obtus  
 dýha hruška



DVEŘE model 10  
 dýha ořech AM  
 proužek dýha javor EV  
 ZÁRUBEŇ Obtus  
 dýha ořech AM

P DÝHA

L R, H, M



Alegro®

# Bonalana





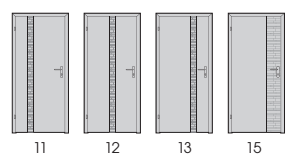


**DVEŘE**  
model 15  
dýha ořech natur

**ZÁRUBEŇ**  
Obtus  
dýha ořech AM

**KLIKA**  
Design M4

Bonalana kombinuje  
přírodní krásu dýhy  
a masivních dřevěných  
lišť s možností vloženého  
polykarbonátu.



DVEŘE model 12  
dýha ořech natur  
ZÁRUBEŇ Obtus  
dýha ořech AM



DVEŘE model 11  
dýha třešeň natur  
ZÁRUBEŇ Obtus  
dýha třešeň AM



DVEŘE model 11  
dýha buk  
ZÁRUBEŇ Normal  
dýha buk



DVEŘE model 15  
dýha ořech natur  
ZÁRUBEŇ Obtus  
dýha ořech AM



# Harmonie



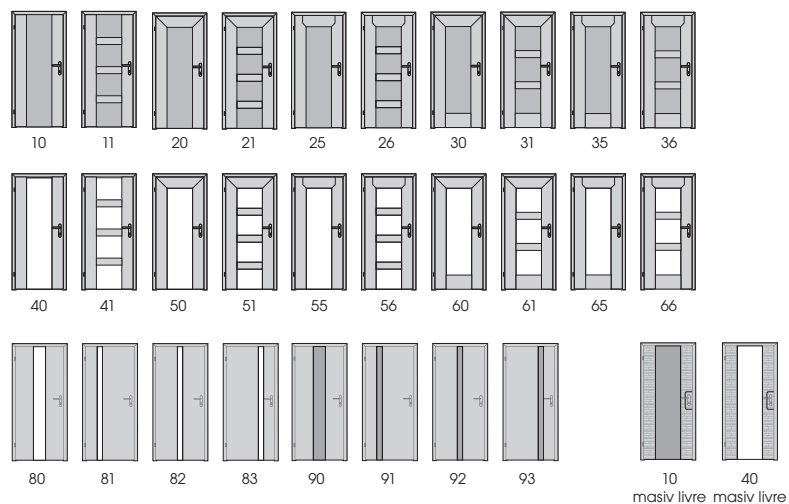


**DVEŘE**  
model 82  
dýha dub natur vodorovně

**ZÁRUBEŇ**  
Normal  
dýha dub AM

**SKLO**  
Sapelux bílé

**KLIKA**  
Kvadra



Elegance, ladnost, souznění s moderním designem, dokonalost opracování a mnoho dalších superlativů – to jsou vlastnosti, kterými se pyšní dveře Harmonie. Dveře jsou exkluzivním designérským výtvořem, který dodá vašemu interiéru svěží vítr nejmodernějších architektonických trendů.



DVEŘE model 82  
CPL švestka struktur  
sklo Sapelux bílé

ZÁRUBEŇ Obtus  
CPL švestka struktur



DVEŘE model 31  
dýha hruška

ZÁRUBEŇ Normal  
dýha hruška



DVEŘE model 10 Praktik  
CPL bílá hladká

ZÁRUBEŇ Normal  
CPL bílá hladká



DVEŘE model 40  
dýha hruška  
sklo Pavé modré

ZÁRUBEŇ Normal  
dýha hruška

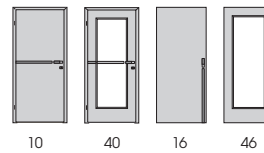
# Linum®



**DVEŘE**  
 model 16  
 vysoký lesk vanilka  
 proužek vysoký lesk černá  
 hliníková hrana

**POSUV**  
 Minima

**KOVÁNÍ**  
 Linum



Výjimečnost modelu  
 podtrhuje decentní proužek,  
 který propojuje vzhled  
 interiéru. Dle libosti si  
 vyberte povrch dveří nebo  
 materiál proužku.



**DVEŘE** model 16  
 CPL bílá hladká  
 proužek dýha ořech AM  
**POSUV** Minima

**DVEŘE** model 40  
 dýha ořech EV  
 proužek vysoký lesk bílá  
**ZÁRUBEŇ** Obtus  
 dýha ořech EV

**DVEŘE** model 10  
 vysoký lesk cappuccino  
**ZÁRUBEŇ** Aktive

**P** DÝHA  
 BARVA  
 CPL  
 LESK

**L** H, R,  
 3, 4



Linum®



Lotos®



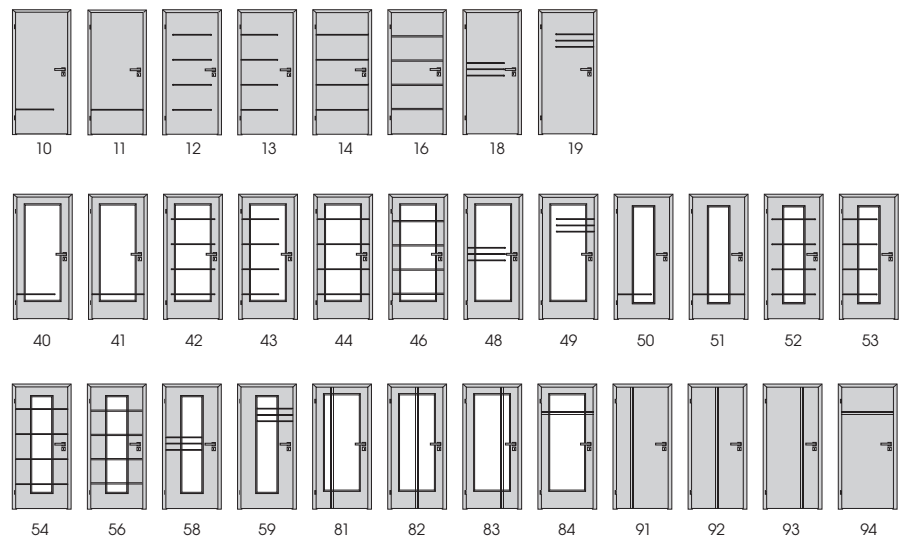


**DVEŘE**  
 model 83 a 93  
 CPL teak struktur

**ZÁRUBEŇ**  
 Obtus  
 CPL teak struktur

**SKLO**  
 Satinátó bílé  
 vzor gravír 080

**KLIKA**  
 Linum



Model Lotos kombinuje elegantní kovové proužky ve stříbrném nebo nově černém provedení s pestrým výběrem povrchových úprav.



DVEŘE model 16  
 dýha wenge  
 ZÁRUBEŇ Normal  
 dýha wenge



DVEŘE model 52  
 barva bílá hladká  
 sklo Satinátó bílé  
 vzor gravír 044  
 ZÁRUBEŇ Obtus  
 barva bílá hladká



DVEŘE model 43  
 dýha švestka polenská  
 sklo Satinátó modré  
 vzor gravír 043  
 ZÁRUBEŇ Obtus  
 dýha švestka polenská



DVEŘE model 93  
 dýha ořech AM  
 ZÁRUBEŇ Harmonie Obtus  
 dýha ořech AM

**P** DÝHA  
 BARVA  
 CPL  
 LESK

**L** H. R.  
 3, 4



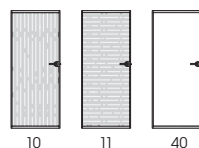
Lotos®

# Metalik






**DVEŘE**  
model 40  
**SKLO**  
Float čiré  
**ZÁRUBEŇ**  
Metalik  
**KLIKA**  
London




Pro Metalik je charakteristické využití hliníkových profilů. Dveře proto najdou uplatnění jak v moderním interiéru, tak i v prostorech se zvýšenou vlhkostí.



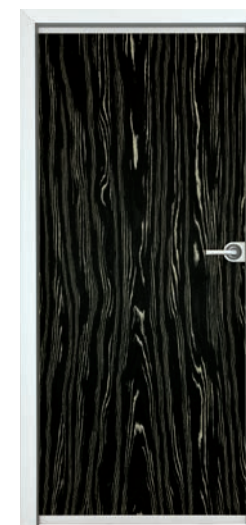
DVEŘE model 10  
dýha padouk  
ZÁRUBEŇ Metalik



DVEŘE model 40  
sklo Satináto bílé  
vzor pískování 162  
ZÁRUBEŇ Metalik



DVEŘE model 11  
dýha ořech polární  
ZÁRUBEŇ Metalik



DVEŘE model 10  
dýha ořech africký  
ZÁRUBEŇ Metalik



Note®




**DVEŘE**  
 model 14  
 dýha javor EV  
**ZÁRUBEŇ**  
 Normal  
 dýha javor EV  
**KLIKA**  
 Terry

**DVEŘE**  
 Sapglass  
**ZÁRUBEŇ**  
 Normal  
 dýha javor EV  
**SKLO**  
 Satináto bílé  
 vzor gravír 044  
**KLIKA**  
 zámek Entero s klikou Terry



Jednotná linie frézovaných linek dveří Note přinese do vašeho interiéru čistotu jednotné roviny. Ve spojení se skleněnou výplní začíná pro každého hra s optickým lomem.



**DVEŘE** model 13  
 dýha javor AM  
**ZÁRUBEŇ** Harmonie Obtus  
 dýha javor EV



**DVEŘE** model 44  
 dýha bubinga krájená  
 sklo Sapelux bílé  
 vzor gravír 044  
**ZÁRUBEŇ** Normal  
 dýha bubinga krájená



**DVEŘE** model 92  
 dýha javor AM  
**ZÁRUBEŇ** Harmonie Obtus  
 dýha javor EV



**DVEŘE** model 59  
 dýha dub stříbrný  
 sklo Sapelux bílé  
 vzor gravír 059  
**ZÁRUBEŇ** Normal  
 dýha dub stříbrný

**P** DÝHA  
 BARVA

**L** 3, 4,  
 R, H



Note®

Rede®





**DVEŘE**  
 model 43 a 13  
 barva hladká RAL 1015

**ZÁRUBEŇ**  
 Obtus  
 barva hladká RAL 1015

**SKLO**  
 Satináto bílé

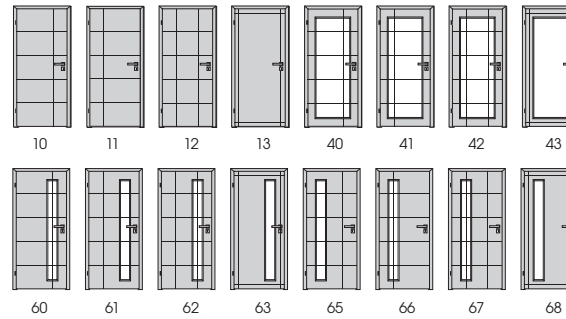
**KLIKA**  
 Senza

**P** DÝHA  
 BARVA


**L** 3, 4,  
 R, H



Rede®




Model REDE je výjimečný díky užití decentní V drážky ve svislém a vodorovném provedení, která rafinovaně člení plochu dveřního křídla. U prosklených variant tento efekt ještě zvýrazní zapuštěná lišta.



DVEŘE model 11  
 dýha javor AM  
 ZÁRUBEŇ Mini Obtus  
 dýha javor AM



DVEŘE model 41  
 dýha javor AM  
 sklo Sapelux bílé  
 vzor gravír 066  
 ZÁRUBEŇ Mini Obtus  
 dýha javor AM



DVEŘE model 10  
 barva hladká  
 RAL 1015  
 ZÁRUBEŇ Mini Obtus  
 barva hladká  
 RAL 1015



DVEŘE model 62  
 barva hladká  
 RAL 1001  
 sklo Satináto bílé  
 vzor gravír 066  
 ZÁRUBEŇ Mini Obtus  
 barva hladká  
 RAL 1001

Tenga®



**DVEŘE**  
 model 25  
 dýha wenge

**ZÁRUBEŇ**  
 kovová RAL 8017

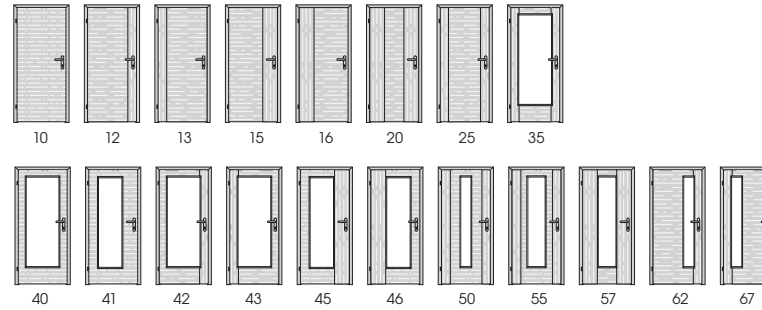
**KLIKA**  
 bezpečnostní kování 01

**P** DÝHA  
 BARVA

**L** R, H, M



Tenga®



Nadčasová elegantní  
 kombinace různě  
 orientované dýhy, podtržená  
 různým lomem odráženého  
 světla, oslovuje dynamické,  
 moderní zákazníky.



DVEŘE model 55  
 dýha padouk  
 sklo Sapelux bílé

ZÁRUBEŇ Obtus  
 dýha padouk




DVEŘE model 15  
 dýha ořech AM

ZÁRUBEŇ Obtus  
 dýha ořech AM



DVEŘE model 35  
 dýha jasan stříbrný  
 sklo Digisklo (atyp)

ZÁRUBEŇ Obtus  
 dýha jasan stříbrný



DVEŘE model 10  
 dýha ořech saténový

ZÁRUBEŇ Normal  
 dýha javor EV







**J**ednoduchý a čistý vzhled, velký výběr povrchových úprav v kombinaci s výbornými technickými vlastnostmi a možnost užití v různých typech interiérů jsou typickými znaky univerzální kolekce. Moderní konstrukce a funkční design jsou zárukou kvality a vysoké užitné hodnoty.



# Univerzální



# Damier®





**DVEŘE**  
 model 12  
 bezpečnostní, protipožární  
 dýha ořech africký

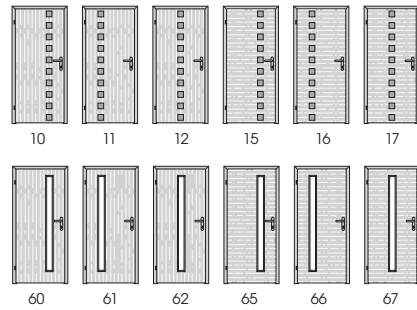
**ZÁRUBEŇ**  
 bezpečnostní kovová RAL 9007

**KLIKA**  
 bezpečnostní kování M9  
 s klikou Entero


**DVEŘE**  
 model 12  
 reverzní otevírání  
 dýha ořech africký

**ZÁRUBEŇ**  
 obtus dýha ořech africký

**KLIKA**  
 Entero



Model Damier umožňuje použít různé druhy dřevin. Vytvoříte tak decentní nebo výrazný designový prvek vašeho interiéru. Záleží pouze na vaší odvaze.



DVEŘE model 15  
 dýha ořech EV  
 ZÁRUBEŇ Normal  
 dýha ořech EV



DVEŘE model 67  
 dýha třešeň AM  
 sklo Sapelux bílé  
 ZÁRUBEŇ Obtus  
 dýha třešeň AM



DVEŘE model 12  
 dýha javor EV  
 ZÁRUBEŇ Obtus  
 dýha ořech AM



DVEŘE model 66  
 dýha zebrano stříbrné  
 sklo Sapelux bílé  
 ZÁRUBEŇ Obtus  
 dýha zebrano stříbrné



Elegant



**DVEŘE**  
 model 73,  
 Sapdecor jilm

**ZÁRUBEŇ**  
 Normal  
 Sapdecor jilm

**SKLO**  
 Screen čiré

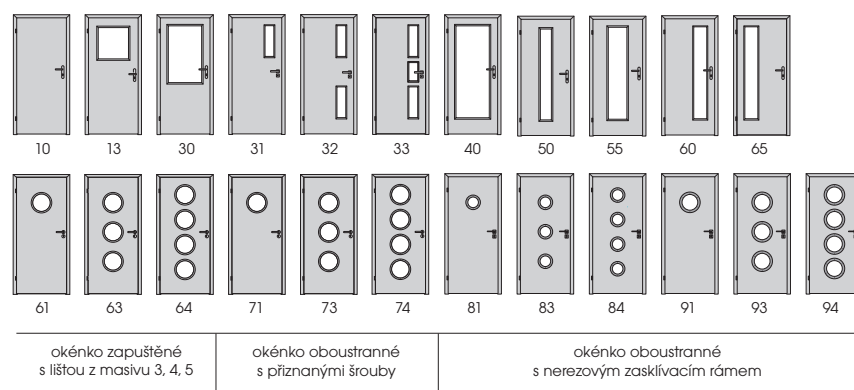
**KLIKA**  
 Entero

**P**  
 DÝHA  
 BARVA  
 CPL  
 SAPDECOR  
 SAPELIT  
 LESK  
 HPL  
 KARTON  
 DESIGN

**L**  
 1, 3, 4, 5,  
 R, H, M, N



Elegant



Elegant v modelu 10 je možné nově kombinovat s modelovou řadou Mera.

Hledáte dveře do moderního a lehce zařízeného interiéru? Sáhňte po modelu Elegant, který se vyznačuje jednoduchým a čistým vzhledem. Široký výběr povrchových úprav a technické vlastnosti navíc umožňují použití v různých interiérech a dělají z modelové řady Elegant jednu z nejuniverzálnějších na trhu.



DVEŘE model 10  
 Sapdecor dub  
 ZÁRUBEŇ Normal  
 Sapdecor dub



DVEŘE model 33  
 CPL bílá hladká  
 sklo Sapelux bílé  
 ZÁRUBEŇ Normal  
 CPL bílá hladká



DVEŘE model 10  
 vysoký lesk červená  
 ZÁRUBEŇ Obtus  
 CPL kovolaminát



DVEŘE model 60  
 CPL třešeň struktur  
 sklo Sapelux bílé  
 ZÁRUBEŇ Normal  
 CPL třešeň struktur



# Hanum®

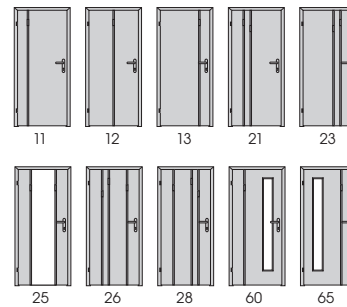


**DVEŘE**  
 model 26  
 CPL bílá hladká

**ZÁRUBEŇ**  
 Obtus  
 CPL bílá hladká

**LIŠTA**  
 33, 13, 22

**KLIKA**  
 Kvadra



*U každého modelu dveří Hanum lze použít libovolnou variantu lišty (rozmístění háčků).  
 U modelů s více lištami může být použito více variant současně.*

*U modelů 21, 23, 25, 26, 28 se definuje pořadí variant lišt v ploše (rozmístění háčků na liště) od závěsové strany.*

*U modelu 25 je použito zrcadlo na ploše.*

Na počátku byl skvělý nápad studentky průmyslového designu. Pak se do práce pustili designéři SAPELI a vznikla atraktivní modelová řada Hanum. Výhodou dveří je jejich využití jako věšákové stěny.



DVEŘE model 60  
 dýha zebrano  
 sklo Sapelux bílé  
 lišta 24

ZÁRUBEŇ Obtus  
 dýha zebrano

DVEŘE model 26  
 dýha padouk  
 lišty 33, 13, 22

ZÁRUBEŇ Obtus  
 dýha padouk

DVEŘE model 12  
 dýha zebrano  
 lišta 23

ZÁRUBEŇ Obtus  
 dýha zebrano

P DÝHA  
 CPL  
 HPL  
 LESK

L R, H, M



Hanum®





# Kubika



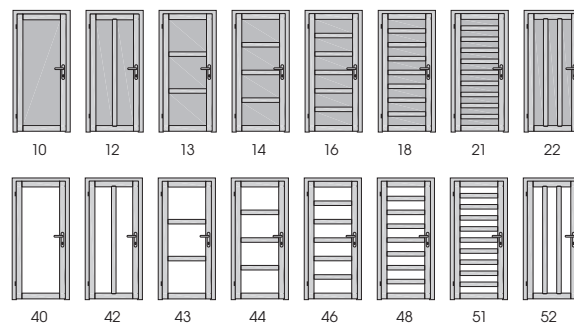


**DVEŘE**  
model 44, dvoukřídle  
dýha dub bělený olej


**ZÁRUBEŇ**  
Obtus  
dýha dub bělený olej

**SKLO**  
Sapelux bílé

**KLIKA**  
Design M4



Modelová řada Kubika naplňuje rčení „v jednoduchosti je krása“. Tyto dveře jsou oproštěny od všech rušivých prvků tak, aby zcela vynikla jejich jemná linie kubického tvaru.



DVEŘE model 22  
dýha třešeň AM  
ZÁRUBEŇ Obtus  
dýha třešeň AM

DVEŘE model 48  
dýha buk  
sklo Sapelux bílé  
ZÁRUBEŇ Obtus  
dýha buk

DVEŘE model 44  
Sapdecor oliva šedá  
sklo Sapelux bílé  
ZÁRUBEŇ Obtus  
Sapdecor oliva šedá

DVEŘE model 13  
Sapdecor jilm  
ZÁRUBEŇ Obtus  
Sapdecor jilm

Mera®



**DVEŘE**  
 model 56  
 CPL borovice bělená

**ZÁRUBEŇ**  
 MINI Obtus  
 CPL borovice bělená

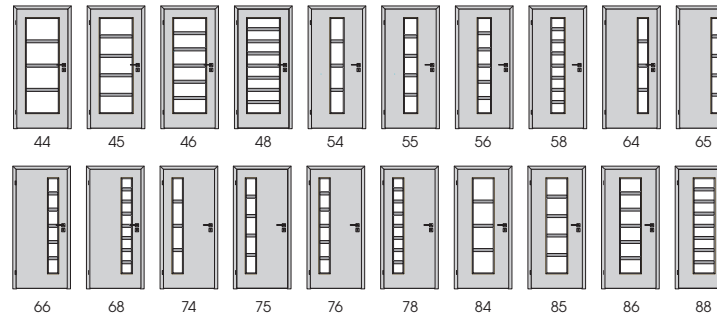
**SKLO**  
 Sapelux bílé

**KLIKA**  
 Street

**DVEŘE**  
 Elegant 10  
 protipožární, klima odolné  
 CPL borovice bělená

**ZÁRUBEŇ**  
 MINI Obtus  
 CPL borovice bělená

**KLIKA**  
 Street



Modelovou řadu Mera je vhodné kombinovat s řadou Elegant.

Funkcionalismus přinesl do české prvorepublikové architektury jednoduchost a ladnost. Tímto trendem jsme se inspirovali při vytváření dveří Mera.



**DVEŘE** model 65  
 CPL třešeň struktur  
 sklo Sapelux bílé

**ZÁRUBEŇ** Normal  
 CPL třešeň struktur



**DVEŘE** model 84  
 Sapdecor jilm  
 sklo Sapelux bílé

**ZÁRUBEŇ** Obtus  
 Sapdecor jilm



**DVEŘE** model 46  
 CPL jasan struktur  
 sklo Sapelux bílé

**ZÁRUBEŇ** Normal  
 CPL jasan struktur



**DVEŘE** model 54  
 Sapdecor oliva šedá  
 sklo Sapelux bílé

**ZÁRUBEŇ** Obtus  
 Sapdecor oliva šedá



Mera®



# Talia®

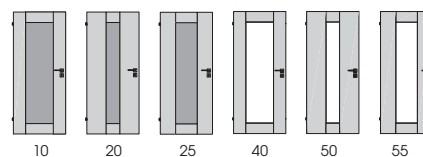


**DVEŘE**  
model 40  
Sapdecor borovice písková


**ZÁRUBEŇ**  
Obtus  
Sapdecor borovice písková

**SKLO**  
Sapelux bílé

**KLIKA**  
Design M4



Jedinečné zasklení bez lišt,  
jednoduchost a čistota, to  
je model Talia. V kombinaci  
se zárubní MINI vytváří  
trend zeštíhlené linie  
v interiérech.



DVEŘE model 55  
Sapdecor beton timber  
ZÁRUBEŇ Normal  
Sapdecor beton timber



DVEŘE model 50  
Sapdecor borovice  
písková  
sklo Sapelux bílé  
ZÁRUBEŇ Normal  
Sapdecor borovice  
písková



DVEŘE model 10  
CPL borovice šedá  
struktur  
ZÁRUBEŇ Normal  
CPL borovice šedá  
struktur



DVEŘE model 20  
CPL borovice kouřová  
struktur  
ZÁRUBEŇ Obtus  
CPL borovice kouřová  
struktur









**K**olekce tradičních interiérových dveří SAPELI dodává interiéru jedinečnou atmosféru. Vysoká kvalita použitých materiálů a provedení, široké spektrum barev, vzorů a variant prosklení jsou hlavními přednostmi, které nacházejí uplatnění v interiérech jak rezidenčního, tak komerčního charakteru.



# Tradiční

# Bergamo





**DVEŘE**  
 model 28, lišta 8,  
 dvoukřídlé  
 dýha meranti

**ZÁRUBEŇ**  
 Normal  
 dýha meranti

**KLIKA**  
 Misty



Bergamo patří k tradičním modelům, jejichž styl neztrácí na svém půvabu ani za pár let. Nyní se dveře Bergamo těší velké oblibě u vyznavačů retro stylu, který slaví velký návrat.



DVEŘE model 20  
 dýha ořech AM  
 ZÁRUBEŇ Normal  
 dýha ořech AM



DVEŘE model 41  
 dýha jasan  
 sklo Sapelux bílé  
 ZÁRUBEŇ Normal  
 dýha jasan



DVEŘE model 30  
 CPL buk struktur  
 sklo Kúra čiré  
 ZÁRUBEŇ Normal  
 CPL buk struktur



DVEŘE model 35  
 dýha bubinga  
 sklo Pavé bílé  
 ZÁRUBEŇ Obtus  
 dýha bubinga

**P** DÝHA  
 BARVA  
 CPL  
 SAPDECOR

**L** 2, 3, 4, 8,  
 M, H, N



Bergamo



# Domino®



**DVEŘE**  
model 63  
Sapdecor beton timber  
reverzní otevírání

**ZÁRUBEŇ**  
Obtus  
Sapdecor beton timber

**SKLO**  
Float čiré

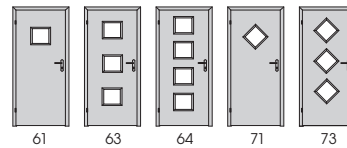
**KLIKA**  
Morgan

**P** DÝHA  
BARVA  
CPL  
SAPDECOR

**L** H. R.  
M. N



Domino®



Pro dveře Domino platí jednoduchost, hravost, funkčnost a osobitost. Moderní konstrukce a design jsou zárukou vysoké užitné hodnoty.



DVEŘE model 73  
dýha dub AM  
sklo Sapelux bílé  
ZÁRUBEŇ Normal  
dýha dub AM



DVEŘE model 63  
CPL ořech struktur  
sklo Sapelux bílé  
ZÁRUBEŇ Normal  
CPL ořech struktur



DVEŘE model 63  
CPL bílá perla  
sklo Sapelux bílé  
ZÁRUBEŇ Obtus  
CPL bílá perla



DVEŘE model 71  
CPL ořech struktur  
sklo Sapelux bílé  
ZÁRUBEŇ Normal  
CPL ořech struktur



# Swing





**DVEŘE**  
 model 35, dvoukřídle  
 dýha dub stříbrný

**ZÁRUBEŇ**  
 Normal  
 dýha dub stříbrný

**SKLO**  
 Float čiré

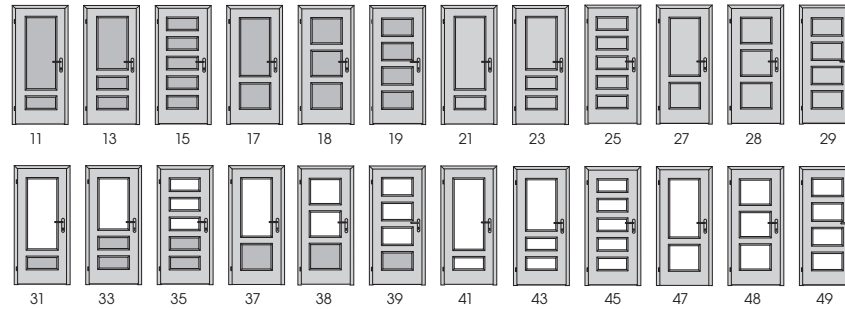
**KLIKA**  
 Design M4

**P** DÝHA  
 BARVA  
 CPL  
 SAPDECOOR

**L** I, R, N,  
 H, M



Swing



Meziválečné období přineslo změny ve společnosti a ovlivnilo jak architekturu, nábytek a módu, tak ostatní umělecké směry. Trend 30. let dokonale zrcadlí dveře Swing.



DVEŘE model 49  
 CPL javor struktur  
 sklo Sapelux bílé

ZÁRUBEŇ Normal  
 CPL javor struktur



DVEŘE model 38  
 barva bílá hladká  
 sklo Sapelux bílé

ZÁRUBEŇ Obtus  
 dýha buk



DVEŘE model 47  
 dýha makasar  
 sklo Wood

ZÁRUBEŇ Obtus  
 dýha makasar



DVEŘE model 28  
 CPL jasan struktur

ZÁRUBEŇ Normal  
 CPL jasan struktur

# Venecia®



**DVEŘE**  
 model 40, lišta 9  
 barva bílá hladká

**ZÁRUBEŇ**  
 Normal  
 barva bílá hladká

**SKLO**  
 Satináto bronzové

**KLIKA**  
 Morgan



Ladné tvary dveří Venecia jsou přínosem hlavně pro tradiční interiér. Široká řada modelů v přírodních i umělých povrchích uspokojí každého zákazníka.



DVEŘE model 40  
 dýha olše  
 sklo Satináto bronz  
 ZÁRUBEŇ Normal  
 dýha olše



DVEŘE model 10  
 CPL ořech struktur  
 ZÁRUBEŇ Normal  
 CPL ořech struktur



DVEŘE model 41  
 barva bílá hladká  
 sklo Silk bílé  
 ZÁRUBEŇ Normal  
 dýha bílá hladká



DVEŘE model 57  
 dýha břiza  
 sklo Sapelux bílé  
 ZÁRUBEŇ Normal  
 dýha břiza

**P** DÝHA  
 BARVA  
 CPL  
 SAPELIT

**L** 2, 3, 4,  
 9, L



Venecia®



# Celoskleněné dveře Sapglass®



**DVEŘE**  
Sapglass

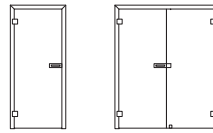
**SKLO**  
Float čiré  
vzor laser 148

**ZÁRUBEŇ**  
Normal  
barva bílá hladká

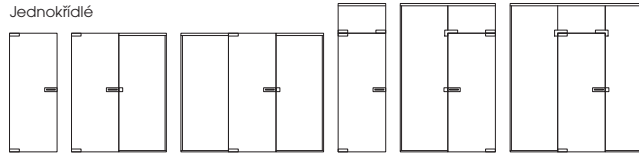
**KOVÁNÍ**  
Bari, klika Twist

Moderní design, kvalita a bezpečnost jsou charakteristickými znaky celoskleněných dveří. Ve všech svých provedeních se stanou přesvědčivým prvkem bytových interiérů, kanceláří, obchodů a dalších objektů. Tvrzené sklo má vysokou odolnost proti nárazu a v případě jeho rozbití nehrozí poranění ostrými střípinami.

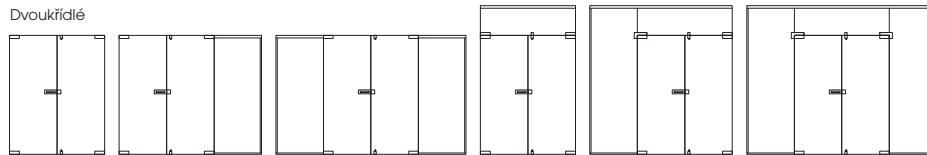
Jednokřídlé + zárubeň      Dvouchřídlé + zárubeň



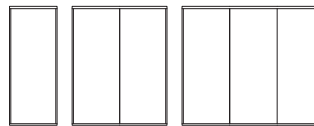
Jednokřídlé



Dvouchřídlé



Samostatné boční světlíky a nadsvětlíky







# Zámky pro celoskleněné dveře

## HERMAT

GENOVA



VENEZIA



BARI



ARCO



## M&T

ENTERO



TRINITY



MINI



MINIMAL



MAXIMAL



ECONOMY OBJEKT



MINI OBJEKT



## DORMA

ARCOS



CLASSIC



RONDO




MEDIO



# Prosklené stěny





**STĚNA**

C s celoskleněnými posuvnými dveřmi Sapglass

**SKLO**

Float, pískovaný vzor 111

**ZÁRUBEŇ**


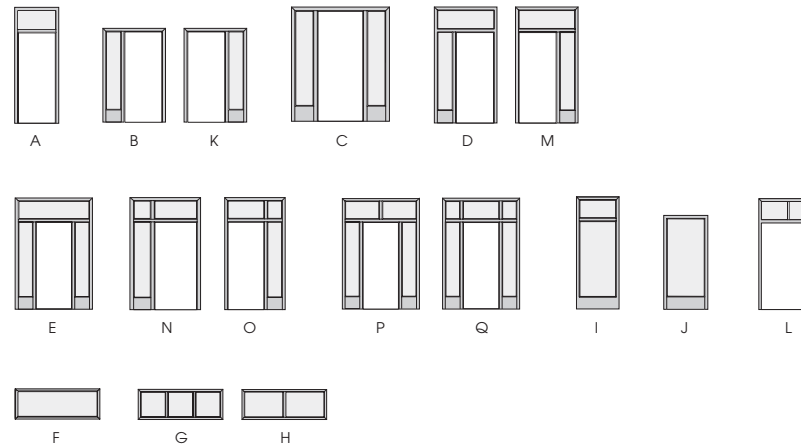
Obtus  
dýha wenge

**MADLO**

Mimolimit

Boční světlíky, nadsvětlíky nebo i samostatné světlíky, to vše najdete v naší nabídce. Světlíky mají nejenom velkou estetickou hodnotu, ale i značný praktický význam – prosvětlí a opticky zvětší jakoukoli místnost či chodbu.

- 1/ Obložková zárubeň může být v polodrážkovém i v bezfalcovém provedení, NORMAL, OBTUS, HARMONIE NORMAL, HARMONIE OBTUS.
- 2/ Rámová zárubeň může být v polodrážkovém i bezfalcovém provedení NORMAL a OBTUS.
- 3/ Rámová zárubeň EI30 = požární odolnost 30 minut, může být v polodrážkovém i bezfalcovém provedení NORMAL a OBTUS, EI/EW30. Tloušťka skla je 17 mm.
- 4/ Rámová zárubeň EI15 = požární odolnost 15 minut, může být v polodrážkovém i bezfalcovém provedení NORMAL a OBTUS, EI/EW15 a EI15/EW30. Provedení zvukově izolační 32 dB. Tloušťka skla je 9 mm.



**Standardní provedení**  
bočního světlíku  
s pevným spodním dílem.

Provedení bočního světlíku **bez spodního pevného dílu** (doporučujeme užití kaleného skla).  
Provedení bočního světlíku **se spodním rámovým dílem**.



# Nadsvětlíky Glatt





**DVEŘE**

Harmonie 40  
nadsvětlík Glatt Z3  
masiv lívre dub

**SKLO**

Sapelux bílé


**ZÁRUBEŇ**

Harmonie Normal  
dýha dub AM

**KLIKA**

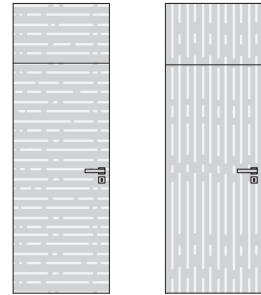
Design M4

Nadsvětlík Glatt je dokonalé řešení pro moderní interiér v bytě, ale i kanceláři, umožní vyniknout dveřím a zvětší prostor i v malé místnosti.

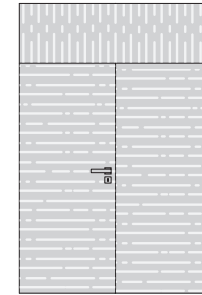


Z2

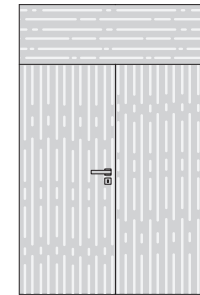
Z3



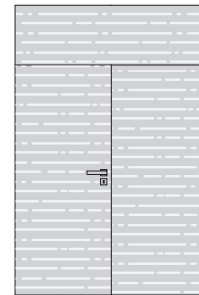
1K  
sdrúžená dveřovka  
=> textura navazuje



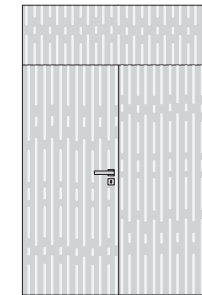
STANDARDNĚ  
2K – CPL laminát, HPL laminát, dýha  
dveřovky jednotlivě  
=> textura nenavazuje  
nadsvětlík opačná orientace



STANDARDNĚ  
2K – CPL laminát, HPL laminát, dýha  
dveřovky jednotlivě  
=> textura nenavazuje  
nadsvětlík opačná orientace



VARIANTNĚ  
2K – dýha vodorovně  
dveřovky jednotlivě  
=> textura nenavazuje  
nadsvětlík stejná orientace



VARIANTNĚ  
2K – dýha svisle  
dveřovky jednotlivě  
=> textura nenavazuje  
nadsvětlík stejná orientace



# Vstupní dveře do bytu





#### DVEŘE

Elegant 10  
bezpečnostní třída 3,  
protipožární EW30, klima odolné  
barva RAL

#### ZÁRUBEŇ

kovová bezpečnostní  
s dřevěným obkladem

#### KLIKA

bezpečnostní kování M9

Doporučujeme věnovat značnou pozornost výběru správných vstupních dveří do vašeho bytu. Tyto dveře jsou nejen vaší vizitkou, ale musí splňovat celou řadu funkcí od požárního zajištění až po bezpečnost vašeho domova.

Dveře SAPELI prochází velmi přísnými testy ve vlastních zkušebnách a například jejich vysokou požární odolnost potvrdila i kontrola České obchodní inspekce v roce 2015.

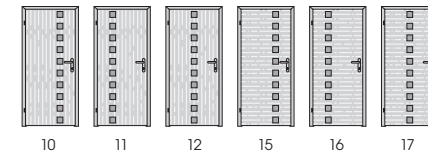
#### Alegro



#### Bergamo



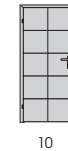
#### Damier



#### Elegant



#### Tarugo




#### Tenga



#### Venecia



#### Swing



# Speciální úpravy dveří





**DVEŘE**  
Elegant 10  
termo úprava  
HPL Egger Javor

**ZÁRUBEŇ**  
Normal  
HPL Egger Javor

**KLIKA**  
Jameson

Při výběru dveří nejde jen o jejich estetickou stránku, ale také, nebo lépe řečeno především, o jejich konkrétní užité vlastnosti. Pokud vám mají dveře dlouho a dobře sloužit, musí mít konstrukci odvozenou od prostředí a funkce, kterou mají splnit. Přesto nemusíte slevovat ze svých estetických nároků – všechny speciální dveře umíme u nás v SAPELLI sladit do jednoho zvoleného designu.

## Vstupní dveře do bytu

Dveře od vašeho domova mohou mít nejen protipožární, kouřotěsnou a bezpečnostní funkci, ale také klima úpravu a zvukovou izolaci. Kvalitní mechanický práh navíc zamezí i úniku drahocenného tepla. Zatímco vnitřní strana dveří bude v designu interiérových dveří, ta vnější může ladit s povrchem dveří od ostatních bytů.

## Dveře do ložnic a dětských pokojů

Zde je prioritou zvuková izolace, která může dosáhnout až 43 dB. Oceníte ji, když máte malé děti, ale i po letech, kdy vaše hudbou posedlá ratolest dosáhne teenagerského věku. Především rodinám s dětmi doporučujeme pro vyšší bezpečnost použít u prosklených dveří kalené sklo, které má podstatně větší pevnost. V případě, že se přesto rozbije, rozpadne se na velice malé kousky, které nemohou ublížit jako klasické sklo.

## Dveře do koupelny, kuchyně, spíže

Dveře v těchto prostorách jsou často ohrožovány vlhkostí, která by mohla způsobit deformaci nebo prohnutí křídla. Speciální dveře SAPELLI mají kvalitní výztuhy a hliníkovou fólii, která sice není vidět pouhým okem, ale dveře před deformací spolehlivě ochrání.

## Vnitřní bazény, vířivky nebo jiné vlhké prostory

Tyto místnosti by měly být odděleny takzvanými voděodolnými dveřmi. Jejich konstrukce je ze speciálního materiálu, který nereaguje na vlhkost a zároveň zaručuje dobrou tepelnou izolaci.

## Dveře do pracoven

Typ speciálních dveří by se měl vždy odvodit od činnosti, pro kterou je pracovna určena. Například v nedávné době jsme k nadšení celé rodiny osadili zvukově izolační dveře do pracovny známého rockera, jindy si podnikatel objednal dveře s vyšším stupněm zabezpečení proti násilnému vniknutí.

## Dveře na půdu a do garáže

Jsou dveře, které musí odolat zejména vysokému rozdílu teplot. Do těchto prostor můžete volit dveře s termo úpravou, které výborně tepelně izolují. Do garáží také často protipožární s klima úpravou.





## ZVUKOVĚ IZOLAČNÍ DVEŘE

Hluk může být velice obtěžujícím faktorem na pracovišti i doma ve chvílích odpočinku, proto v naší nabídce najdete také zvukově izolační dveře. Nabízíme je v otočném provedení a v modelových řadách jsou označeny piktogramem. Dveře tvoří speciální konstrukce doplněná o zvukově izolační prvky. Tyto dveře vám umožňují **dokonale oddělit hlučné prostory**, jako jsou např. chodby, od běžných provozních prostor, nebo také dosáhnout vysokého užitého komfortu v místnostech s požadavky na klidné prostředí, jako jsou např. ložnice nebo pracovny. Dveře mohou být osazeny do dřevěné obložkové nebo rámové zárubně označené v katalogu piktogramem nebo do kovové zárubně, která musí být osazena těsněním. Hodnota útlumu zvukově izolačních dveří SAPELI může být 27, 32, 37 a nově i 43 db.



## TERMO DVEŘE

Dveře a zárubně jsou určeny do chladných prostor, jako jsou půdy, sklepy, garáže, komory, mrazírny, chladicí místnosti a různé technické místnosti apod. Dveře mají výborné tepelně izolační vlastnosti, dají se použít pro udržení chladu, nebo naopak i tepla. Součinitel prostupu tepla plných dveří včetně zárubně  $U = 0,84 \text{ W/m}^2\text{K}$ .



## BEZPEČNOSTNÍ DVEŘE SAPELI

Myslíme také na vaši bezpečnost a ochranu majetku proti násilnému vniknutí. Povrchově jsou dveře upraveny podle přání zákazníka stejně jako klasické dveře modelových řad SAPELI. Komplet dveří a zárubně je vybaven 3D seřiditelnými závěsy. Bezpečnostní uzávěry jsou vyráběny i s požární odolností EI 30 a EI 45. Všechny typy dveří jsou zkoušeny a certifikovány, takže splňují **veškeré právní a technické požadavky stanovené na území ČR na stavební prvky**. Bezpečnostní dveře SAPELI jsou nabízeny ve 2. a 3. bezpečnostní třídě a jsou určeny k zabezpečení bytů, kanceláří a dalších chráněných prostorů. Povrch dveří může být z obou stran v povrchové úpravě CPL laminát nebo s přírodní dýhou, viz tabulka povrchových úprav. Montáž bezpečnostních dveří může provádět pouze firma proškolená a pověřená výrobcem.





## POŽÁRNÍ A KOUŘOTĚSNÉ UZÁVĚRY

Naše výrobky jsou prověřeny nejen dlouholetým provozem, ale i přísnými atesty. Požární uzávěry SAPELI se skládají z protipožárních dveří SAPELI, které mohou být osazeny v protipožární obložkové zárubni SAPELI, protipožární rámové prosklené stěně SAPELI nebo kovové zárubni, která ovšem splňuje právně i fyzicky veškeré náležitosti pro požární uzávěry dané odolnosti. Požární uzávěry SAPELI jsou odzkoušeny pro osazení jak do lehkých montovaných konstrukcí (např. protipožární sádkartonové), tak i do tuhých (např. zděných) konstrukcí. Tyto uzávěry SAPELI lze současně s protipožární odolností (EI (EW) 30 DP3; EI (EW) 15 DP3) dodávat i s odolností **kouřotěsnou** (Sa i Sm), **zvukově izolační** (až 37 db), v provedení **klima** (až odolnost KLIMA III) a bezpečnostním provedení (2. bezpečnostní třída).

Ani v tomto specifickém sortimentu nemusíte slevovat ze svých estetických nároků, protože **protipožární výrobky SAPELI si zachovávají design jednotlivých modelových řad.**

**Prosklené protipožární stěny** SAPELI jsou dodávány v rámové konstrukci ve všech povrchových úpravách odpovídajících tomuto typu výrobku.



## KLIMA DVEŘE

Je důležité zvolit vhodné dveře s ohledem na prostředí – klima, kde budou osazeny. Proto vám SAPELI nabízí dveře různých konstrukcí do bytů, rodinných domů, bytových domů, průmyslových staveb, sociálních a zdravotnických zařízení. Aby naše výrobky dobře sloužily svému účelu a nedocházelo k problémům s funkčností a deformací, doporučujeme vybrat si vhodné dveře dle uvedených klima kategorií. Dveře Klima II. a III. mají speciální konstrukci, která obsahuje AL vrstvu, jež **zabraňuje pronikání vlhkosti do dveří.**

### ROZDĚLENÍ KLIMA DVEŘÍ

**Klima I. (a)** Vnitřní dveře SAPELI ve standardním provedení splňují požadavky této kategorie.

**Klima II. (b)** Dveře pro oddělení prostorů se středním rozdílem klimatu (např. koupelny, WC, komory, vstupy z temperovaných chodeb a schodišť).

**Klima III. (c)** Dveře určené pro přechod z nevytápěných prostorů (garáže, sklepy, schodiště, zádveří apod.) do prostorů vytápěných.



## VODĚODOLNÉ DVEŘE

Voděodolné dveře jsou ideálním řešením do mokrého a vlhkého prostředí. Dveře i zárubně jsou vyrobeny ze speciálního materiálu, který zaručuje stabilní a netěsnou konstrukci v prostředích, kde se očekává kontakt se zvýšenou vzdušnou vlhkostí nebo s vodou – u bazénů, ve sklepech, v potravinářských provozech apod.

# Zárubně



## Zárubeň **NORMAL**<sup>®</sup> pro polodrážkové dveře

Zárubně Normal mají spojení obložek na pokos v úhlu 45° a hodí se především pro klasické dveře SAPELI.




## Zárubeň **NORMAL**<sup>®</sup> pro bezfalcové dveře

Bezfalcové dveře jsou řešením pro náročného zákazníka, který ocení, že dveře v zavřeném stavu zachovávají **jednotnou plochu se zárubní**.



## Zárubeň **OBTUS**<sup>®</sup> pro polodrážkové dveře


Jedná se o obložkovou zárubeň, která má napojení vrchního vodorovného nadpraží k svislým dílům zárubně tzv. „na tupo“. Tento zdánlivý detail povýší zárubeň Obtus ve spojení s moderními dveřmi SAPELI na atraktivní architektonický prvek ve vašem interiéru.



## Zárubeň **OBTUS**<sup>®</sup> pro bezfalcové dveře

Pro ty, kdo zvolí bezfalcové provedení dveří, není z hlediska designu lepší volba než zárubeň Obtus.





## Zárubeň **MINI**<sup>®</sup>

Zárubeň MINI reaguje na současné trendy v bytovém designu – úzké linie, minimalistické provedení. Může být Normal, Obtus pro polodrážkové i bezfalcové provedení.



## **Kovové** zárubně

Kovové zárubně se dělí na bezpečnostní a standardní. Bezpečnostní typy jsou použitelné pro bezpečnostní dveře SAPELI a všechny ostatní kombinace odolností. Standardní typy jsou použitelné pro všechny ostatní odolnosti a jejich kombinace, jen s výjimkou bezpečnostní odolnosti.

Zárubně je možné objednat jako

- jednodílné zazdívací,
- dvoudílné pro dodatečnou montáž (s polodrážkou, bez polodrážky, s dvojitou polodrážkou).



## **Skrytá** hliníková zárubeň SAP

Moderní řešení, které umožní dveřím dokonalé splynutí se zdí.

PŘED PO



## Zárubeň **OKZ** – obklad kovové zárubně typ zárubně: NORMAL, OBTUS

Zárubeň OKZ najde uplatnění především při rekonstrukcích interiérů ve starších panelových domech, ale nejen tam. Pokud již máte kovovou zárubeň a toužíte po opravdu pěkném interiéru, máme pro vás snadné řešení. Během několika minut vám kovovou zárubeň obložíme, a to bez bourání a prachu. Zárubně OKZ je možné dodat pro dveře otočné, posuvné, lamelové a v průchozím provedení. Před objednáním zárubně OKZ konzultujte s montážní firmou, zda jsou vaše stávající kovové zárubně zabudovány s požadovanou přesností, aby bylo možno montáž zárubně odpovídajícím způsobem provést.



## Zárubeň **LATENTE**<sup>®</sup> typ **OBTUS** bez polodrážky

Zárubni LATENTE někdy také říkáme „skrytá zárubeň“, protože její **obrys je v jedné rovině s obrysem stěny**.



## **RÁMOVÁ** zárubeň typ **NORMAL**, **OBTUS** polodrážkové, bezfalcové provedení

Zárubně rámové lze osadit do začištěného stavebního otvoru. Výsledný vzhled působí kompaktně a harmonicky.



## Zárubeň **METALIK**

Připravili jsme pro vás obložkovou zárubeň z hliníkových profilů, kterou je možné kombinovat s dřevěnými dveřmi nebo s dveřmi z hliníkových profilů.



## Zárubeň **HARMONIE NORMAL**<sup>®</sup>

Zárubeň HARMONIE se vyznačuje elegantním profilem obložky, tzv. „mejdličkem“. Je možné ji použít i pro jiné modelové řady, než jsou dveře Harmonie. Zárubeň HARMONIE NORMAL může být v provedení pro polodrážkové i bezfalcové dveře.



## Zárubeň **HARMONIE OBTUS**<sup>®</sup>

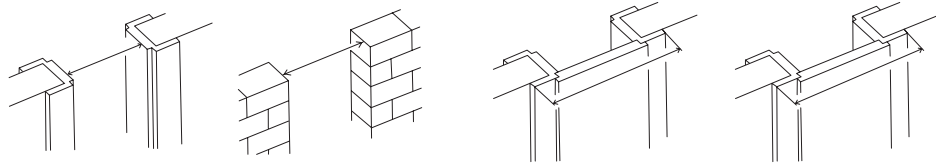
Zárubeň HARMONIE OBTUS může být v provedení pro polodrážkové i bezfalcové dveře.

# Rozměry dveří a stavebních otvorů

## Objednací rozměry dřevěných obložkových zárubní

Platí pro zárubně PRŮCHOZÍ, OTOČNÉ, POSUVNÉ, KYVNÉ, LAMELOVÉ

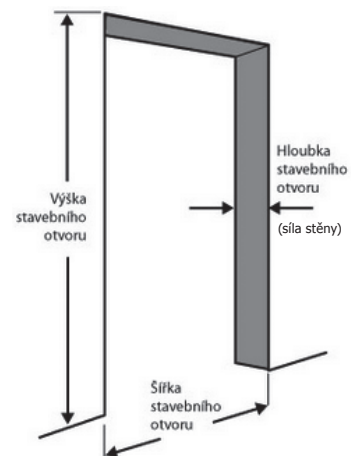
| objednací (průchozí) rozměr | mimo zárubeň LATENTE |                        | zárubeň HARMONIE |
|-----------------------------|----------------------|------------------------|------------------|
|                             | stavební otvor       | vnější rozměr zárubně* | vnější rozměr**  |
| š x v (mm)                  | š x v (mm)           | š x v (mm)             | š x v (mm)       |
| 600 x 1970                  | 700 x 2020           | 760 x 2047             | 780 x 2057       |
| 700 x 1970                  | 800 x 2020           | 860 x 2047             | 880 x 2057       |
| 800 x 1970                  | 900 x 2020           | 960 x 2047             | 980 x 2057       |
| 900 x 1970                  | 1000 x 2020          | 1060 x 2047            | 1080 x 2057      |
| 1250 x 1970                 | 1350 x 2020          | 1410 x 2047            | 1430 x 2057      |
| 1450 x 1970                 | 1550 x 2020          | 1610 x 2047            | 1630 x 2057      |
| 1650 x 1970                 | 1750 x 2020          | 1810 x 2047            | 1830 x 2057      |
| 1850 x 1970                 | 1950 x 2020          | 2010 x 2047            | 2030 x 2057      |



Výšku stavebního otvoru je nutné měřit od dokončené podlahy (parkety, dlažba, koberec)

\* Platí pro šířku obložky 65 mm.

\*\* Platí pro šířku obložky 75 mm.




## Nadstandardní výška dveří

Nadstandardní výška dveří je stále oblíbenějším prvkem v moderním interiéru.

Dveře mohou dosahovat až do stropu nebo být doplněny nadsvětlíkem.

Dveře SAPELI se vyrábí až do výšky 272 cm.





# Systemy otevírání



Promyslete umístění a otevírání dveří s ohledem na elektroinstalaci a budoucí vybavení. Dveře by vám například při otevření neměly zakrýt třeba vypínač nebo jinak komplikovat každodenní užívání prostor. Pokud nemáte dostatek prostoru, zvolte pro tyto účely praktičtější lamelové nebo posuvné dveře.

## OTOČNÉ DVEŘE

Dveře otočné jsou jedním z nejstarších způsobů otevírání dveří a díky svému neustálému vývoji dnes patří ke způsobům nejpropracovanějším. Umožňuje **dokonalé těsnění dveřního křídla** v zárubni a nabízí široké možnosti použití i v sortimentu speciálních dveří. Prostorová náročnost je sice větší (cca 0,8 m<sup>2</sup>), ale pokud zvolíte model prosklený nebo osazení do různých prosklených stěn, prostor se opticky propojuje a zvětšuje.



## OTOČNÉ DVEŘE – REVERZNÍ OTEVÍRÁNÍ

Reverzní dveře se otevírají v opačném směru, tedy do zárubně. Reverzní dveře mají jak estetické hledisko, protože umožňují docílit jednotné roviny dveří se stěnou, tak i bezpečnosti, neboť nehrozí otevření dveří například do úzké chodby.

## OTEVÍRÁNÍ V OBOU SMĚRECH ERGON

Způsob otevírání dveří s kombinací „otočného a posuvného“ křídla v jediném mechanismu **umožňuje minimalizovat nároky na půdorysný prostor** otevřeného dveřního křídla oproti klasickému křídlu otočnému (požadavky na prostor cca o 40 % nižší). Otevírání je zároveň velice komfortní, protože umožňuje otevírání vždy směrem od sebe, tím značně usnadňuje pohyb především tělesně postiženým.



## SKLÁDACÍ DVEŘE NA STĚNU COMPACT

Představujeme vám řešení otevírání dveří, které uspoří plochu potřebnou k otevření dveří až o 50 %, a maximalizuje tak využitelný prostor v okolí dveří.



## LAMELOVÉ DVEŘE

Požadujete-li dveře lamelové, máte možnost volit mezi dveřmi skládacími nebo harmonikovými, přičemž **z hlediska náročnosti na prostor patří oba typy k těm úspornějším**. Dveřní křídlo je tvořeno lamelami, které kombinují posuvný a otočný pohyb.

**SKLÁDACÍ DVEŘE** mají všechny lamely stejně široké a zasahují pouze do jednoho prostoru. Vyrábějí se jak v plném, tak proskleném provedení.

**HARMONIKOVÉ DVEŘE** mají první lamelu poloviční šířky než následující a při otevírání zasahují do obou prostorů.

## DVEŘE KYVNÉ

Tento typ otevírání pravděpodobně znáte pod lidovějším označením „lítačky“. Dveřní křídlo má speciální závěsy, které umožňují **otevírání křídla na obě strany**, proto jsou tyto dveře také **prostorově nejnáročnější**. Jejich hlavní výhodou je, že se otevírají pouhým zatlačením a zcela samy se zavírají. Toho se využívá v restauracích, v nemocnicích a v podobných provozech s vyšší frekvencí průchodu. Doporučujeme volit kyvné dveře s prosklením, aby byl zajištěn průhled, a nedocházelo tak ke kolizím.





## POSUVNÉ DVEŘE NA STĚNU

Posuvné dveře na stěnu jsou nejjednodušším řešením, které nevyžaduje stavební zásah, přitom **jejich prostorové nároky jsou pouhých 0,1 m<sup>2</sup>**.




## POSUVNÉ DVEŘE DO STĚNY

Pokud vám ovšem nechybí odvaha pustit se do zásadnějších stavebních úprav, SAPELI vám nabízí také posuvné dveře **do stěny** nebo posuvné dveře **do stavebního pouzdra**. Jedná se o kovovou konstrukci, ve které je zabudována kolejnice s posuvným mechanismem. Tato konstrukce se zabudovává do montované příčky nebo zděné stěny.



## POSUVNÉ DVEŘE MINIMA

Nová generace posuvného kování **s mimořádnými vlastnostmi: design, funkčnost** (tichý chod), **bezpečnost** (minimalizace poranění hlavně u dětí díky softovému dotahu). Kování je pro dřevěné i skleněné dveře, moderní minimalistický vzhled, žádné bouchání při zavírání.





## POSUVNÉ DVEŘE AVANZA ZERO A AVANZA HEAVY


Posuvné systémy, které nabízejí jednoduchý a kompaktní design, široké možnosti použití (skleněná nebo dřevěná křídla, kotvení na stěnu nebo do stropu) a dokonalou techniku, včetně softového tlumení, které zvyšuje komfort a bezpečí.

### Posuvný systém AVANZA ZERO

Jednoduchý kompaktní systém pro křídla do hmotnosti 40 kg v provedení kartáčovaná nerez pro posuvné jednokřídlé nebo dvoukřídlé dveře. Je určen pro skleněné i dřevěné dveře.

### Posuvný systém AVANZA HEAVY

Kompaktní posuv určený pro náročné požadavky. Posuv je možné doplnit bočním světélkem, a vytvářet tak celé prosklené stěny. Kování je v provedení kartáčovaná nerez pro jednokřídlé i dvoukřídlé dveře, a to jak skleněné, tak i dřevěné.



## POSUVNÉ DVEŘE AVANZA ONE

Moderní kompaktní systém kování s plynovým tlumením. Dodává se v kombinaci s dřevěnou nebo hliníkovou garnýží. **Možnost zamykání dveří.** Možnost výběru ze všech modelových řad v plném i proskleném provedení. Pokud není požadavek na uzamčení dveří, je možné provedení posuvu i bez dorazového sloupku. Pro uzamčení je vždy nutný dřevěný sloupek.

## POSUVNÉ DVEŘE ULTERIOR

Netradiční řešení posuvného kování **bez garnýže.** Systém je vhodný **pro plné i prosklené dveře.** Provedení skrytého posuvu může být se zárubní nebo bez.





## POSUVNÉ DVEŘE AKTIVE A EMOTIVE

Styl pro moderní interiéry, který nabízí široké možnosti a výjimečný design. Rozdíl je pouze v detailu! Jedná se o posuv do stavebního pouzdra, které je speciálně připraveno pro osazení do stěny bez zárubně.

AKTIVE je absolutně čisté řešení **bez viditelné zárubně**.

U systému EMOTIVE stavební otvor lemuje decentní a zároveň praktická **hliníková lišta**.



# Hrany, lišty

Hrany s hliníkem



HRANA AL  
POLODRÁŽKA



HRANA AL  
BEZFALC



HRANA AL  
REVERZNÍ OTEVÍRÁNÍ



HRANA AL  
BOČNÍ KŘÍDLO



HRANA AL  
ZÁRUBEŇ



HRANA AL  
POLODRÁŽKA ČERNÁ



HRANA AL  
BEZFALC ČERNÁ



HRANA AL  
ČERNÁ REVERZNÍ OTEVÍRÁNÍ

Hrany



HRANA S2 DÝHA



HRANA S3 DÝHA



HRANA O3



HRANA P2  
CPL LAMINÁT



HRANA S2  
CPL LAMINÁT



HRANA BOČNÍ  
KŘÍDLO



HRANA O3  
(BEZ POLODRÁŽKY)




203 - HRANA S DVOJITOU  
POLODRÁŽKOU 43 DB


HRANY ABS

LZE KE VŠEM  
DEKORŮM  
CPL STRUKTUR  
A HPL STRUKTUR

Lišty na plochu



Lišty zasklívací



# KLIKÝ

Vyberte si kvalitní kliky se špičkovým designem od českých výrobců. Kompletní nabídku naleznete v katalogu kování SAPELI nebo na [www.sapeli.cz](http://www.sapeli.cz).



PROMO



ENTERO



KVADRA



STREET



NOVA



JAMESON



LUSY



MORGAN



TORRES





SENZA



SPY



MISTY



FORSAP



DESIGN M4



MINI-V



SONIA



ENTERO II



LINUM



MINIMAL



MAXIMAL




DENY



DENY



ANDY



TRINITY



ONLINE  
KATALOG  
KLIK

# Zámky a závěsy

## Závěsy pro dveře s polodrážkou

ZÁVĚS 80/10



ZÁVĚS TUKAN



ZÁVĚS METRIK



ZÁVĚS VX7939/100



ZÁVĚS VX7939/160 PLANUM



ZÁVĚS MINI SATĚN 80/10



ZÁVĚS TECTUS 380



ZÁVĚS VARIANT SC



## Závěsy pro dveře bezfalcové

ZÁVĚS SAPTEC



ZÁVĚS BASYS DX 61




ZÁVĚS ESPRIT PREMIUM



ZÁVĚS SFS JUST  
(DŘEVĚNÁ ZÁRUBEŇ)



ZÁVĚS SFS JUST  
(KOVOVÁ ZÁRUBEŇ)



ZÁVĚS VX7729/160 PLANUM



ZÁVĚS ČÍPKOVÝ (KUBIKA)



ZÁVĚS ČÍPKOVÝ GP (METALIK)



## Závěsy pro dveře REVERZNÍ

ZÁVĚS TECTUS 240



## Závěsy pro dveře HARMONIE

ZÁVĚS SOFT



ZÁVĚS SOFT 4H




ZÁVĚS SOFT TUKAN



## Závěsy pro dveře kyvné

ZÁVĚS KYVNÝ



ZÁVĚS KYVNÝ



## ZÁMKY

NEPODCEŇUJTE  
FUNKČNÍ  
A ESTETICKÉ  
DETAILY DVEŘÍ,  
KOMFORT DVEŘÍ  
ZVÝŠÍ ZÁMEK  
S MAGNETICKOU  
STŘELKOU.

ZÁMEK  
S MAGNETICKOU STŘELKOU



ZÁMEK PRAKTIK  
(PLASTOVÁ STŘELKA A ZÁVORA)



ZÁMEK KOMFORT  
(KOVOVÁ STŘELKA A ZÁVORA)



ZÁMEK PREMIUM  
(TICHÁ STŘELKA)



ZÁMEK PRO OBOUSTRANNÉ  
OTEVÍRÁNÍ



ZÁMEK VÁLCOVÝ  
(KLIKA SE ZAMYKÁNÍM)



ZÁMEK VÁLCOVÝ  
(KLIKA BEZ ZAMYKÁNÍ)



ZÁMEK TŘÍBODOVÝ






# Skla








PLANIBEL ZELENÉ



SAPELUX BÍLÉ



SATINATO ZELENÉ




PLANIBEL BRONZOVÉ



FLOAT ČIRÉ



SATINATO MODRÉ









# Povrchy



## DÝHY STANDARD



JASAN PERLEŤ (D25)



JASAN (DJS)



BOROVICE SVĚTLÁ (D02)



DUB NATUR (DND)



DUB EVROPSKÝ (DDE)



DUB AMERICKÝ (DDB)



BUK (DBK)



BUK NATUR (DNB)



DÝHY STANDARD



BUK JÁDROVÝ (D62)



MAHAGON NATUR (DNM)



MAHAGON (DMH)



WENGE SVĚTLÉ (D52)



HEDVÁBÍ ŠEDÉ (D22)

DÝHY KOMFORT



DUB BĚLENÝ (D10)



JASAN RIEGEL (D74)



JASAN HNĚDÝ RIEGEL (D73)



JAVOR EVROPSKÝ (DJV)



JAVOR NATUR (DNJ)

## DÝHY KOMFORT



BŘÍZA (DBR)



JAVOR AMERICKÝ (DJA)



SMRK (DSM)



BOROVICE (D59)



MODŘÍN (DMO)



OLŠE (DOL)



TŘEŠEŇ AMERICKÁ FLÁDR (D48)



TEAK SVĚTLÝ (D45)



TŘEŠEŇ NATUR (DNT)



TŘEŠEŇ EVROPSKÁ (DTE)

DÝHY KOMFORT



TŘEŠEŇ AMERICKÁ (DTR)



PADOUK (DPA)



BŘÍZA THERMO (D61)




OLŠE THERMO (D91)



BUK THERMO (D63)



TEAK BÍLÝ (D46)



ZEBRANO BÍLÉ (D54)



OŘECH SATÉNOVÝ (DOS)



OŘECH NATUR (DNO)



OŘECH EVROPSKÝ (DOE)



## DÝHY KOMFORT




OŘECH AMERICKÝ (DOR)



WENGE PANGA (D51)



PALISANDR INDICKÝ (D44)



EBEN ČERNÝ (D20)



EBEN ANTRACIT (D19)

## DÝHY PREMIUM



JASAN BÍLÝ (D23)



JAVOR AMERICKÝ SVĚTLÝ (D26)



JASAN FLÁDR (D24)



MODŘÍN SVĚTLÝ (D35)



TŘEŠEŇ EVROPSKÁ SVĚTLÁ (D50)

DÝHY PREMIUM



KOTO (D83)



BAMBUS SVĚTLÝ (D58)



KAŠTAN FLÁDR (D30)



KAŠTAN (D81)



DUB (D09)



OLIVA (D36)



TŘEŠEŇ AMERICKÁ SVĚTLÁ (D49)



ANEGRE (D55)



AKACIE CHILE (D38)



EUCALYPTUS RIEGEL (D69)

## DÝHY PREMIUM



DOUSIE (D65)



JILM (D80)



JABLOŇ INDICKÁ (DJI)



HRUŠKA (DHR)



GABON (D70)



JATOBA (D76)



EBIARA (D66)



MERANTI (D87)



ETYMOE (D67)



MERBAU (D88)



DÝHY PREMIUM



BUBINGA (DBU)



BUBINGA LOUPANÁ (DBL)



INDICKÁ JABLOŇ (D71)



ŠVESTKA POLENSKÁ (DSP)



BOROVICE THERMO (D60)



JAVOR THERMO (D79)



TEAK (D97)



JASAN THERMO (D75)



LIMBA FRAKE (D85)



AMPRETO LIGHT (D41)

## DÝHY PREMIUM



AMPRETO DARK (D39)



ZEBRANO AFRICKÉ (D53)



OVANGOL (D94)



ZEBRANO (DZB)



OŘECH EVROPSKÝ RŮŽOVÝ (D40)



OŘECH PERUÁNSKÝ (D92)



DUB KOUŘOVÝ SVĚTLÝ (D14)



DUB KOUŘOVÝ HNĚDÝ (D13)



MAKASAR BĚŽOVÝ (D32)



PALISANDR (D42)



## DÝHY PREMIUM



PALISANDR FLÁDR (D43)



EBEN MAKASAR (D21)




MAKASAR (DMA)



WENGE (DWE)



DUB ČERNÝ (D11)



DUB KOUŘOVÝ TMAVÝ (D15)



IPE (D72)



DUB STŘÍBRNÝ (DDS)



EBEN (D18)



ŘECH AFRICKÝ (DOA)



## DÝHY PREMIUM



ZEBRANO STŘÍBRNÉ (DZS)



SMRK SUKATÝ (DSS)



DUB SUKATÝ (DSD)



OŘECH SUKATÝ (DSO)

## DÝHY EXKLUZIV



DUB ŘEZANÝ (DRD)

## DÝHY EXKLUZIV




OŘECH ŘEZANÝ (DRO)

## BARVY



BÍLÁ HLADKÁ



BÍLÁ PÓR

## DÝHY MOŘENÉ



DUB BÍLÝ OLEJ

NABÍZÍME  
VÍCE NEŽ  
50 ODSŤÍNŮ  
MOŘENÍ.


CPL LAMINÁT BARVA



BÍLÁ PÓR



BÍLÁ PERLA



BÍLÁ HLADKÁ



SLONOVÁ KOST



ŠEDÁ



STŘÍBRNÁ F509



ŠEDÁ U765



ČERNÁ GRAFIT U961



JASAN BÍLÝ STRUKTUR



JASAN STRUKTUR

CPL LAMINÁT STRUKTUR SVISLÉ

## CPL LAMINÁT STRUKTUR SVISLÉ



DUB STRUKTUR



JAVOR STRUKTUR



BUK STRUKTUR



BOROVICE BÍLÁ STRUKTUR



BOROVICE KOUŘOVÁ STRUKTUR



BOROVICE ŠEDÁ STRUKTUR



VIŠEŇ STRUKTUR



TŘEŠEŇ STRUKTUR



DUB ŠEDÝ STRUKTUR



ŠVESTKA STRUKTUR



CPL LAMINÁT STRUKTUR SVISLÉ



OŘECH STRUKTUR



WENGE STRUKTUR



OŘECH AMERICKÝ STRUKTUR



TEAK STRUKTUR

CPL LAMINÁT STRUKTUR VODOROVNÉ



JASAN STRUKTUR



DUB STRUKTUR

SAPDECOR®



DUB BÍLÝ



DUB



JILM

SAPDECOR®



OLIVA ŠEDÁ



ŠVESTKA



BETON TIMBER



BOROVICE PÍSKOVÁ

SAPELIT®



BÍLÁ PERLA



JAVOR



BUK



DUB




OŘECH

SAPELIT®




TŘEŠEŇ

VYSOKÝ LESK



LESK BÍLÁ



LESK HLUBOKÁ BÍLÁ



MAT BÍLÁ



LESK LEDOVEC




LESK CHAMPAGNE




LESK VANILKA



LESK STŘÍBRNÁ




LESK ČERVENÁ



LESK CAPPUCCINO



## VYSOKÝ LESK



LESK METAL



LESK ČERNÁ



MAT ČERNÁ

## KARTON



KARTON

## HPL LAMINÁT SVISLÉ

LZE VE VŠECH CPL  
DEKORECH  
KROMĚ CPL ŠEDÁ



HPL KÁMEN LÁVA



HPL PLECH REZ



HPL BETON



HPL KÁMEN BŘIDLICE

HPL LAMINÁT NABÍZÍME DLE VZORNÍKU EGGER, POLYREY, FUNDERMAX, MAX.



DEKORY DLE VZORNÍKU POLYREY\*

\*Podrobnosti a ceníky si vyžádejte u svého prodejce.



DEKORY DLE VZORNÍKU FUNDERMAX



DEKORY DLE VZORNÍKU EGGER\*

## ČISTIČÍ PROSTŘEDKY

### Mýdlový čistič s obsahem kokosového mýdla

Tento čistič je určen na dřevěné dveře, leptaná a pískovaná skla, všechny druhy nábytku, lakované i nelakované, vnitřní i venkovní dřevěné parkety a obklady. Na čišťených materiálech zanechává jednotlý, saténově lesklý povrch beze skvrn, oživuje barvu a vzor dřeva a navíc příjemně voní. Jeho sekundární službou je tvorba antistatického náboje, který zabraňuje usazování prachu.

### Leštěnka s akrylátem

Leštěnka s akrylátem poslouží k docílení vysokého lesku a vytvoření ochranného filmu na vyčištěných dřevěných površích na dveřích i nábytku. Obsahuje také včelí vosk.

### Čisticí prostředek na skla a lešticí utěrka SAPELI

Speciální lešticí utěrka SAPELI je složená z originálního čisticího rozštěpeného mikrovlákná. Čisticí prostředek na skla je určen pro údržbu ornamentálních skel a zrcadel.



|          | DÝHA     |         |         |          |             | LIVRE | BARVA | SAPDE-COR | LAMINÁT     |                   |         |             | KARTON | VYSOKÝ LESK |
|----------|----------|---------|---------|----------|-------------|-------|-------|-----------|-------------|-------------------|---------|-------------|--------|-------------|
|          | Standard | Komfort | Premium | Exklusiv | Mořená dýha |       |       |           | CPL laminát | CPL laminát barva | Sapelit | HPL laminát |        |             |
| Akord    | •        | •       | •       |          |             |       | •     |           |             |                   |         |             |        |             |
| Alegro   | •        | •       | •       |          |             |       |       |           |             |                   |         |             |        |             |
| Bergamo  | •        | •       | •       |          | •           |       | •     | •         | •           | •                 |         |             |        |             |
| Bonalana | •        | •       | •       |          |             |       |       |           |             |                   |         |             |        |             |
| Damier   | •        | •       | •       |          |             |       |       |           |             |                   |         |             |        |             |
| Domino   | •        | •       | •       |          |             |       | •     | •         | •           | •                 |         |             |        |             |
| Elegant  | •        | •       | •       | •        | •           | •     | •     | •         | •           | •                 | •       | •           | •      | •           |
| Hanum®   | •        | •       | •       |          |             |       |       |           | •           | •                 |         | •           |        | •           |
| Harmonie | •        | •       | •       |          | •           | •     |       | •         | •           | •                 |         |             |        |             |
| Kubika   | •        | •       | •       |          |             |       |       | •         |             |                   |         |             |        |             |
| Linum®   | •        | •       | •       |          |             |       |       |           | •           | •                 |         |             |        | •           |
| Lotos®   | •        | •       | •       |          | •           |       | •     |           | •           | •                 |         |             |        | •           |
| Metalik  | •        | •       | •       |          |             |       |       |           | •           | •                 |         |             |        |             |
| Mera     | •        | •       | •       |          |             |       | •     | •         | •           | •                 | •       |             |        |             |
| Note®    | •        | •       | •       |          |             |       | •     |           |             |                   |         |             |        |             |
| Rede     | •        | •       | •       |          |             |       | •     |           |             |                   |         |             |        |             |
| Swing    | •        | •       | •       |          | •           |       | •     | •         | •           | •                 |         |             |        |             |
| Talia    | •        | •       | •       |          |             |       |       | •         | •           | •                 |         |             |        |             |
| Tenga    | •        | •       | •       | •        | •           |       | •     |           |             |                   |         |             |        |             |
| Venecia  | •        | •       | •       |          |             |       | •     |           | •           | •                 | •       |             |        |             |



## DOPORUČENÉ VLASTNOSTI DVEŘÍ DLE JEJICH UMÍSTĚNÍ

| Místnost / vlastnost                    | BEZPEČNÉ SKLO | BEZPEČNOSTNÍ DVEŘE | INTIMNÍ SKLO | KOUŘOTĚSNOST | ODOLNOST PROTI POŠKRÁBÁNÍ | ODOLNOST PROTI PRORAŽENÍ | KLIMA DVEŘE | ODOLNOST VŮČI CHEMIKÁLIÍM | PACHOVÁ NEPROPUSTNOST | PROTIPOŽÁRNÍ DVEŘE | SNADNÁ ÚDRŽBA | TERMODVEŘE | TICHÉ ZAVÍRÁNÍ | VODĚODOLNÉ DVEŘE | ZVUKOVĚ IZOLAČNÍ DVEŘE |
|---|---------------|--------------------|--------------|--------------|---------------------------|--------------------------|-------------|---------------------------|-----------------------|--------------------|---------------|------------|----------------|------------------|------------------------|
| Vstupní dveře do bytu                   |               | ✓                  |              | +            | ✓                         | +                        | ✓           |                           |                       | ✓                  | ✓             |            |                |                  | ✓                      |
| Ložnice                                 | +             |                    | +            |              |                           |                          |             |                           |                       |                    | ✓             |            | ✓              |                  | ✓                      |
| Dětský pokojík                          | ✓             |                    | +            |              | ✓                         | ✓                        |             |                           | ✓                     |                    | ✓             |            | ✓              |                  | ✓                      |
| Pracovna                                | +             |                    | +            |              | +                         |                          |             |                           |                       |                    | ✓             |            | +              |                  | ✓                      |
| Kuchyň                                  |               |                    |              |              | ✓                         | +                        |             |                           | ✓                     |                    | ✓             |            |                |                  | ✓                      |
| Koupelna                                | +             |                    | +            |              | ✓                         |                          | ✓           |                           |                       |                    | ✓             |            |                |                  | +                      |
| Toaleta                                 |               |                    |              |              |                           |                          |             |                           | ✓                     |                    | ✓             |            |                |                  | +                      |
| Suchý sklep / komora                    |               |                    |              |              | +                         | ✓                        | ✓           |                           | +                     |                    | ✓             |            |                |                  |                        |
| Mokrý sklep                             |               |                    |              |              | +                         | ✓                        |             |                           | +                     |                    | ✓             | ✓          |                | ✓                |                        |
| Technická místnost (garáž, půda, dílna) |               |                    |              |              | +                         | ✓                        |             |                           | ✓                     |                    | ✓             | ✓          |                | ✓                | ✓                      |
| Dveře do bazénu / wellness              | +             |                    |              |              | +                         | +                        |             |                           |                       |                    | ✓             |            |                | ✓                |                        |

✓ STANDARDNÍ VLASTNOST, KTEROU DOPORUČUJEME VŽDY ZVOLIT

+ NADSTANDARDNÍ DOPORUČOVANÁ VLASTNOST PRO ZVÝŠENÍ KOMFORTU UŽÍVÁNÍ DVEŘÍ



Kontaktujte  
obchodní partnery  
SAPELI. Jedině tak  
získáte nejlepší servis  
s garancí kvality.

